

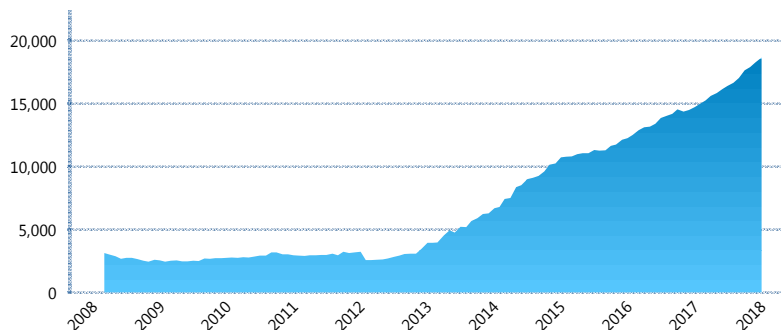
I. INFORMACIÓN FINANCIERA

I) Detalles del Fondo

Detalles del Fondo	
Razón Social	Siefore Azteca Básica 3, S.A. de C.V.
Inicio de Operaciones	03/03/2008
Tipo de Fondo	Básica
Clave Bolsa	AZTBAS3
Activos Administrados *	18,664
ISIN	MX54AZ030020
Comisión Anual	1.08%
Administrador	Afore Azteca, S. A. de C. V.
Director General	C. Sr. Eduardo Benigno Parra Ruiz
Presidente del Consejo	Ricardo Benjamín Salinas Pliego

Activos Administrados *

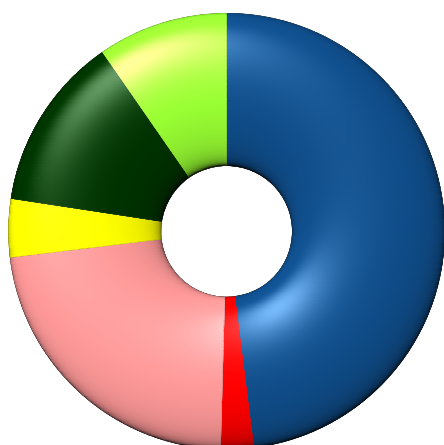
\$18,664



*Cifras en millones de pesos

Contiene el efecto de fusiones, cortes transversales y transferencias por edad. Para mayor información consultar: <http://www.consar.gob.mx/gobmx/Aplicativo/Factsheets/EC/ECSAR.pdf>

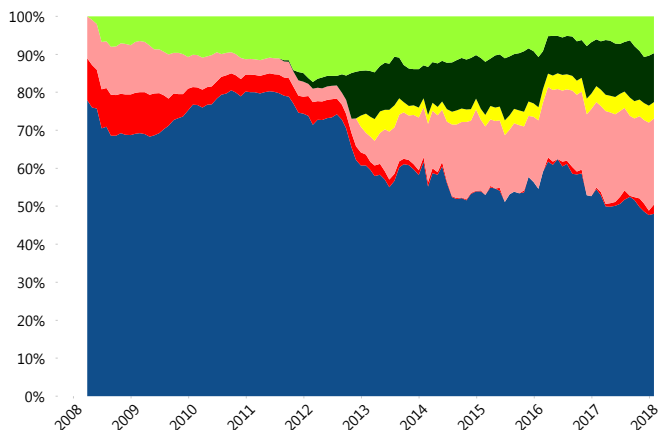
II) Inversiones



Deuda	48.01%
Gubernamental	
Deuda Internacional	2.43%
Deuda Nacional	22.65%
FIBRAS	4.32%
Renta Variable Internacional	12.94%
Renta Variable Nacional	9.65%

Tipo de Instrumento		Azteca (SB3)	Sistema Básicas 3**
Renta Variable Nacional	Renta Variable Nacional	9.65%	6.10%
	Total	9.65%	6.10%
Renta Variable Internacional	Renta Variable Internacional	12.94%	17.68%
	Total	12.94%	17.68%
Mercancías	Mercancías	0.00%	0.40%
	Total	0.00%	0.40%
FIBRAS	FIBRAS	4.32%	2.07%
	Total	4.32%	2.07%
Estructurado	Estructurados	0.00%	5.88%
	Total	0.00%	5.88%
Deuda Nacional	Aerolíneas	0.00%	0.01%
	Alimentos	0.24%	0.62%
	Automotriz	0.00%	0.13%
	Banca de Desarrollo	0.35%	1.51%
	Bancario	0.76%	1.27%
	Bebidas	0.60%	0.64%
	Cemento	0.00%	0.05%
	Centros Comerciales	0.00%	0.07%
	Consumo	1.55%	0.27%
	Deuda CP	0.18%	0.00%
	Empresas Productivas del Estado	3.97%	2.52%
	Estados	0.83%	0.54%
	Europesos	0.57%	3.16%
	Grupos Industriales	1.28%	0.67%
	Infraestructura	3.64%	3.18%
	Inmobiliario	0.11%	0.07%
	Otros	0.18%	0.93%
	Papel	0.00%	0.09%
	Serv. Financieros	5.41%	0.42%
	Siderúrgica	0.23%	0.00%
	Telecom	0.70%	1.20%
	Transporte	0.19%	0.47%
	Vivienda	1.84%	1.40%
	Total	22.65%	19.22%
Deuda Internacional	Deuda Internacional	2.43%	1.18%
	Total	2.43%	1.18%
Deuda Gubernamental	BONDES	1.21%	0.42%
	BONOS	15.01%	11.81%
	BPA182	0.00%	0.01%
	CBIC	0.90%	3.17%
	CETES	2.64%	5.17%
	DEPBMX	0.00%	0.00%
	REPORTO	3.69%	2.38%
	UDIBONO	24.20%	23.60%
	UMS	0.35%	0.90%
	Total	48.01%	47.47%
Total	100.00%	100.00%	

Evolución de Inversiones



Deuda Gubernamental	Renta Variable Internacional
Deuda Internacional	Renta Variable Nacional
Deuda Nacional	
FIBRAS	

**Considera las inversiones de todo el grupo de SIEFORES Básicas 3 Cifras al cierre de enero de 2018

III) Desempeño

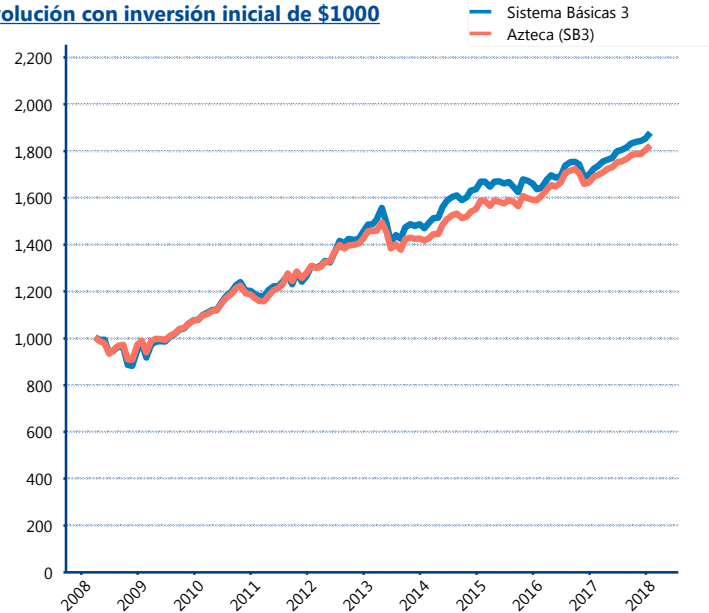
Rendimiento Bolsa

Tipo	Azteca (SB3)	Sistema Básicas 3
1 año	7.90%	8.77%
2 años	6.76%	6.77%
3 años	4.57%	3.83%
5 años	4.44%	4.67%

Indicador de Rendimiento Neto

Siefore	IRN %
Profuturo (SB3)	6.93%
SURA (SB3)	6.80%
PensionISSSTE (SB3)	6.30%
Banamex (SB3)	6.26%
Coppel (SB3)	6.24%
Metlife (SB3)	5.92%
Azteca (SB3)	5.79%
Principal (SB3)	5.78%
XXI-Banorte (SB3)	5.66%
Inbursa (SB3)	5.15%
Invercap (SB3)	4.88%
Promedio Simple	5.97 %
Promedio Ponderado	6.16 %

Evolución con inversión inicial de \$1000



Construido con el precio de la Siefore registrado en la Bolsa Mexicana de Valores

IV) Medidas de sensibilidad y riesgos

Evolución del Plazo Promedio Ponderado

